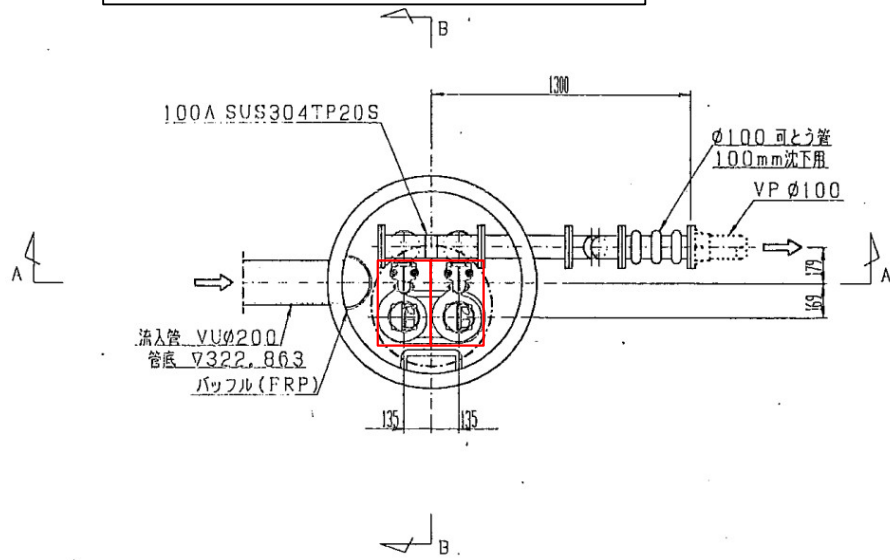
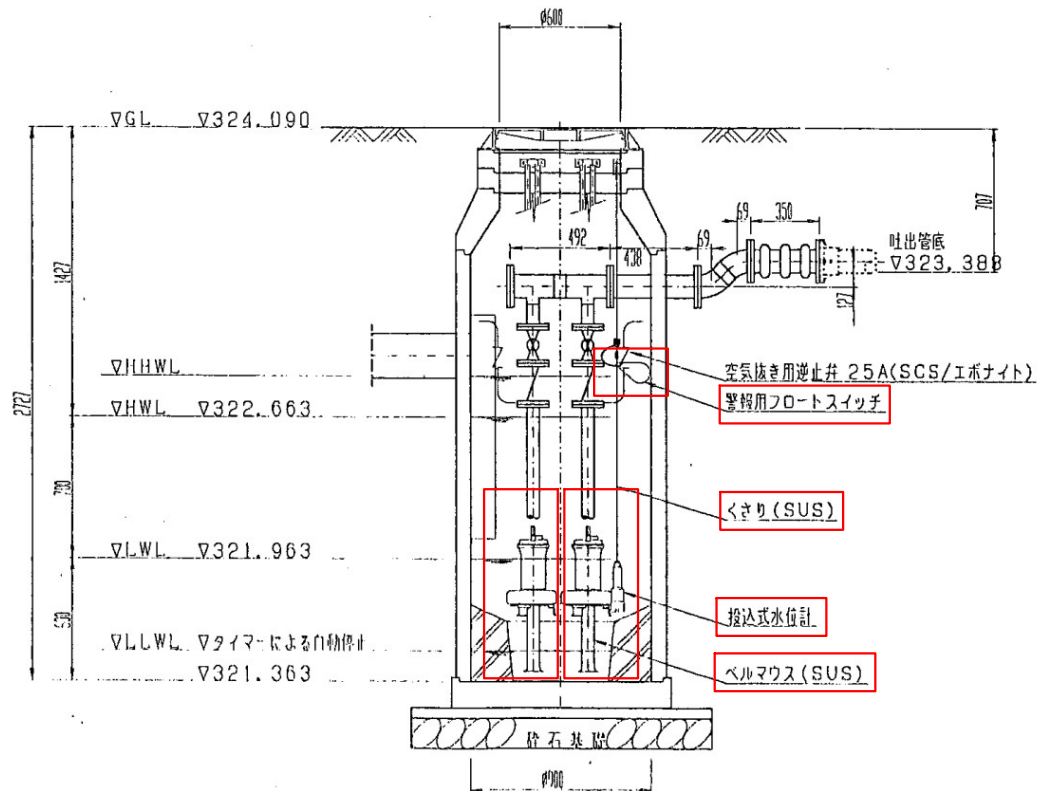


下5号(M-255) マンホールポンプ構造図 (参考)

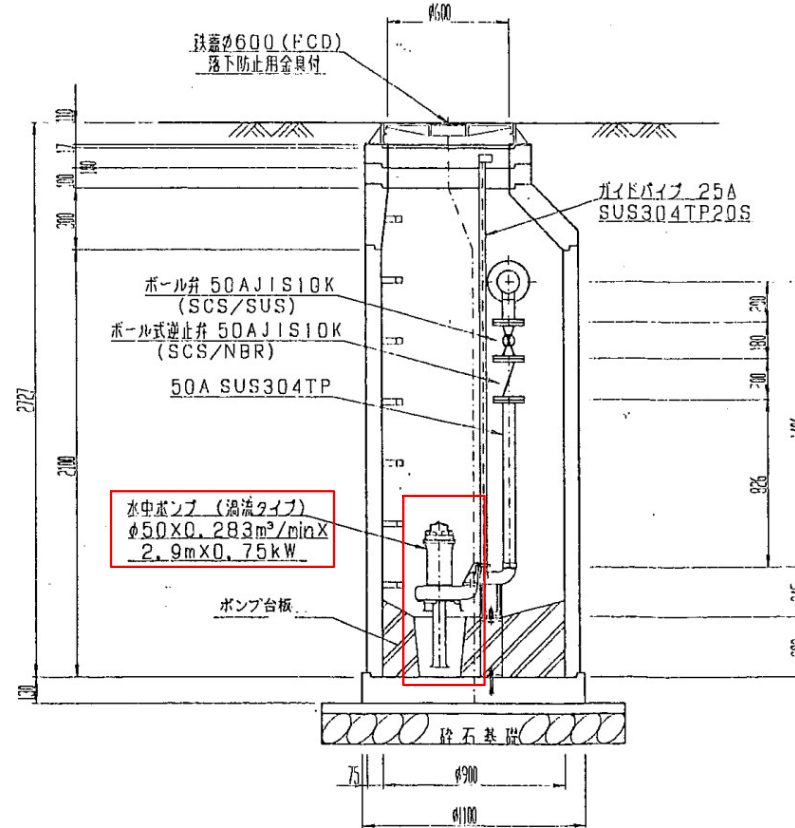
平面图



A-A断面図



B-B断面图



機 器			
番 号	品 名	仕 様 ・ 型 式	数 量
A－1	水中ポンプ（渦流タイプ）	φ50 0.75kW	2
A－2	ポンプ引上げ用チェーン	ステンレス製、溶接リング付	1
A－3	ポンプ吊り具	ステンレス製、シャックル付	1
A－4	ポンプケーブル	20m	1

業務名/工事名	農業集落排水事業		
路線・河川名等	下・小田子地区		
施工箇所名	岐阜県恵那市 地内		
図面の種類	マンホールポンプ構造図		
縮尺	-	図面番号	葉之内
会社名			
事務所名	恵那市		